

2025年第3季法人說明會

2025年11月13日



免責聲明

- 本份簡報由聯邦銀行提供，內容並未經會計師或任何獨立公正第三者查閱，使用者在閱讀簡報資料同時，應參考聯邦銀行向主管機關所申報公開且完整的各項財務業務訊息，我們會盡力確保簡報內容的正確性、完整性與精確度，但聯邦銀行並不保證所有資料皆準確無誤，簡報公開後，我們亦不承擔有因情事變更而即時修正相關內容之義務。
- 使用者亦應注意，本份簡報可能包含前瞻性陳述。任何非歷史性資料，包括公司經營策略、營運計劃與未來展望等皆屬前瞻性陳述範疇，而前瞻性陳述本身的不確定性、風險、假設或其他因素如：法規變化、競爭環境、科技發展、經濟情勢與經營上的改變等，皆有可能導致公司實際營運結果與簡報陳述有重大差異。
- 簡報的內容、陳述或主張非為買賣或提供買賣任何有價證券或金融商品的邀約、邀約之引誘或建議。聯邦銀行及其他關係企業代表人無論過失或其他原因，均不對使用或因他人引用本份簡報資料、亦或其他因簡報資料導致的任何損害負擔任何責任。

2025年第3季財業務概況

➤ 業務穩健成長

- ❑ 2025年前3季稅後淨利43.76億元，較去年同期43.12億元，稅後淨利增加1.48%；淨收益149.17億元，較去年同期153.82億元，淨收益減少3.02%。
- ❑ EPS0.89元，較去年同期0.94元，EPS減少0.05元，減少5.32%。
- ❑ 利息淨收益較去年同期增加17.11%；手續費淨收益持續穩健成長，成長率為2.76%。
- ❑ 總存款及總放款平均餘額，分別較去年同期成長6.14%及4.76%。
- ❑ 信用卡營業收入較去年同期成長11.44%、卡戶信貸餘額較去年同期成長23.24%、收單簽帳金額較去年同期成長13.95%。

➤ 資本適足且穩健

- ❑ 2025年9月底資本適足率14.46%，第一類資本比率13.07%，普通股權益比率10.80%。

➤ 資產品質與逾期放款覆蓋率

- ❑ 2025年9月底逾放金額為14.85億元，逾放比率為0.23%，備抵呆帳覆蓋率為507.35%。

- 2025年9月為合併自結數
- 2025年9月各項資本比率為個體自結數

總資產與淨值穩健成長

總資產連續5年穩健成長，淨值同步提升，主要成長動能來自於企金、消金放款業務與財富管理業務穩定擴張。

單位：新臺幣佰萬元

年度	總資產	淨值
2021	841,589	65,135
2022	845,000	61,070
2023	939,147	68,434
2024	995,457	77,235
2025Q3	1,022,981	82,338

■淨值為歸屬於母公司業主之權益

■3Q25自結數

合併營收及獲利

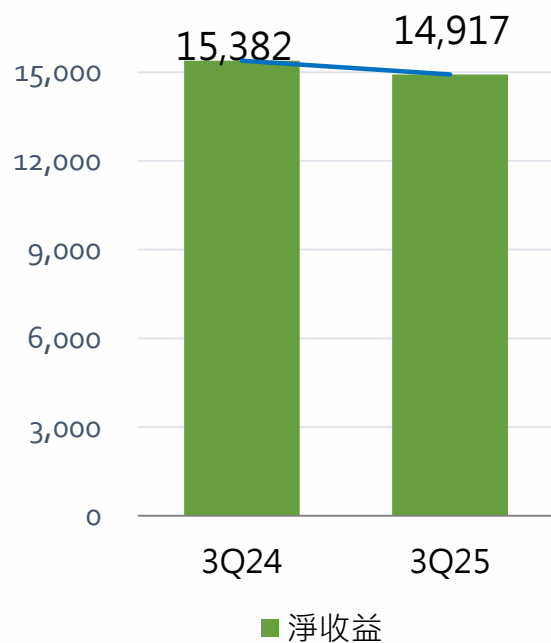
單位：新臺幣佰萬元

項 目	3Q25(註)	3Q24	增減比例
利息淨收益	7,098	6,061	+17.11%
手續費淨收益	2,983	2,903	+2.76%
其他淨收益	4,836	6,418	-24.65%
淨收益 (營收)	14,917	15,382	-3.02%
稅前損益	5,276	5,001	+5.50%
稅後損益	4,376	4,312	+1.48%
EPS (元)	0.89	0.94	-5.32%

■3Q25自結數

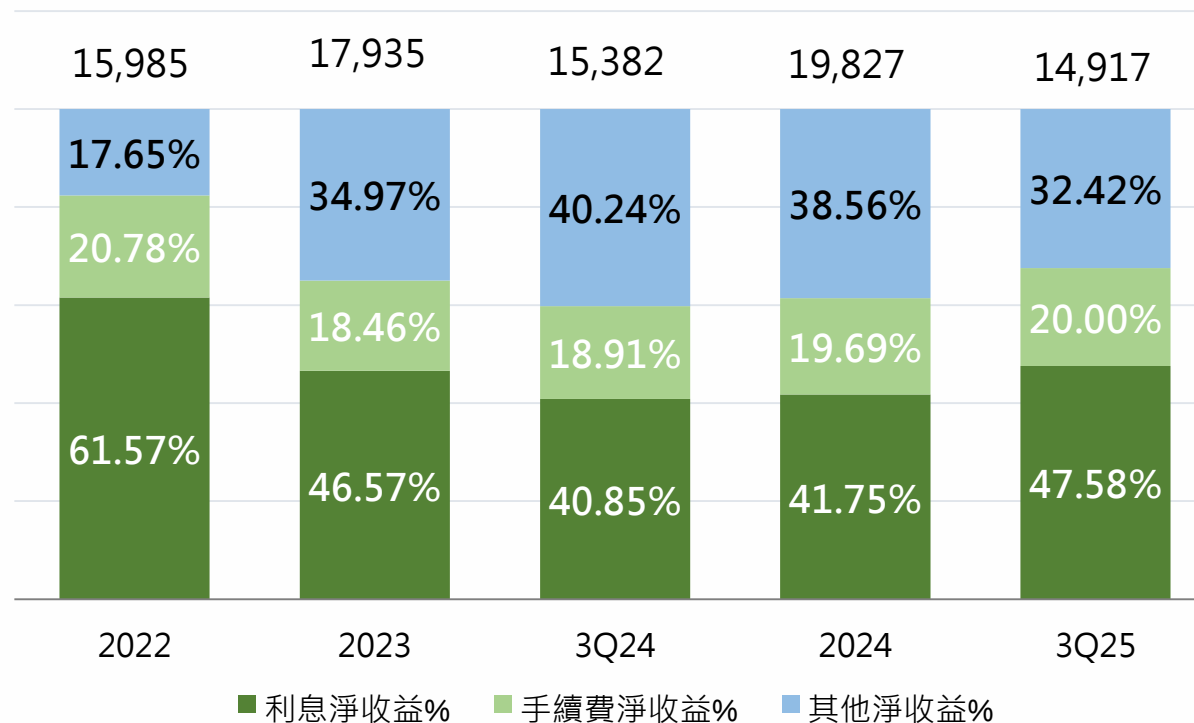
合併淨收益營收結構

單位：新臺幣佰萬元



■ 3Q25為自結數

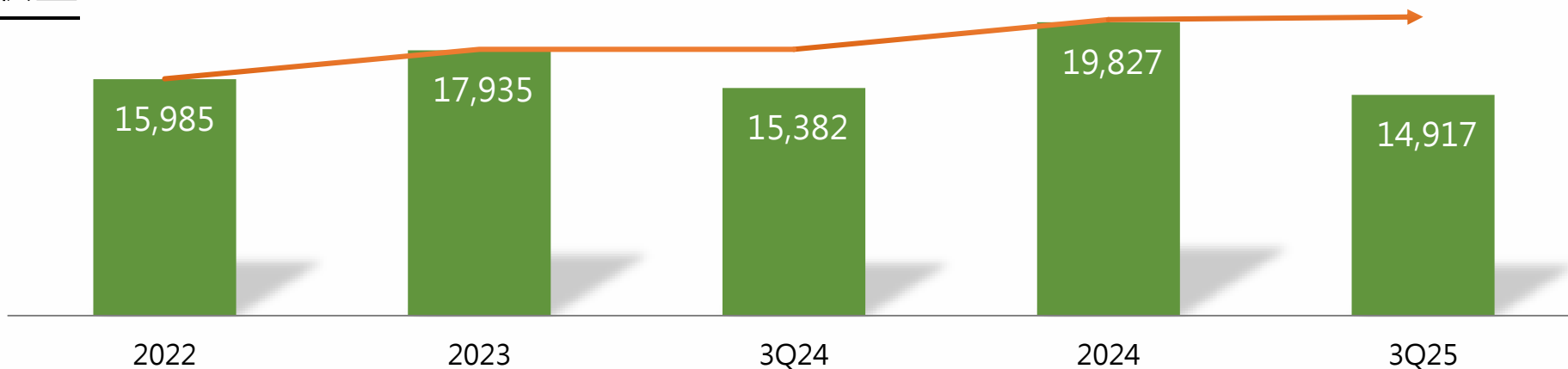
單位：新臺幣佰萬元；%



合併獲利表現

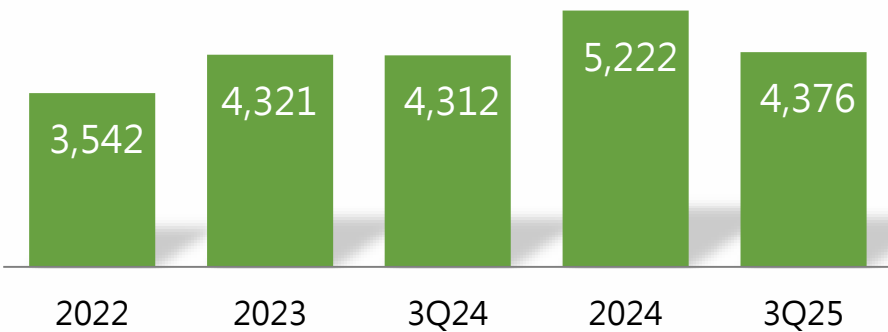
淨收益

單位：新臺幣佰萬元



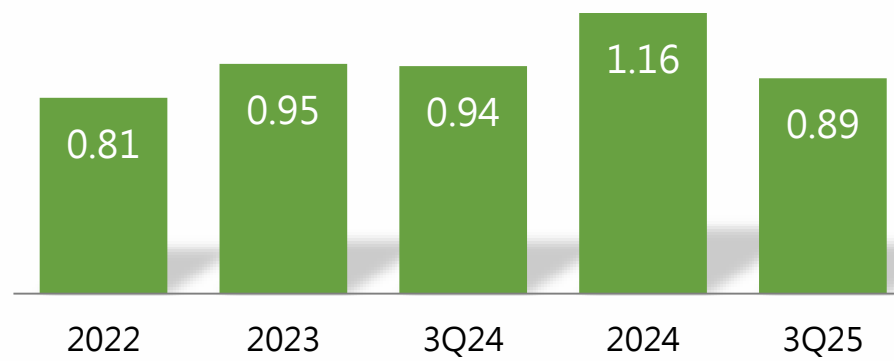
稅後淨利

單位：新臺幣佰萬元



EPS

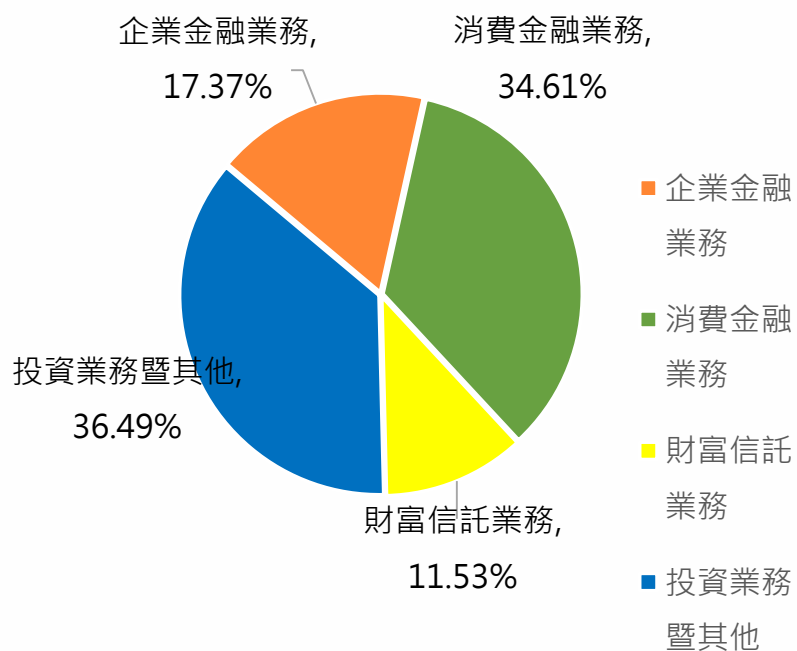
單位：新臺幣元



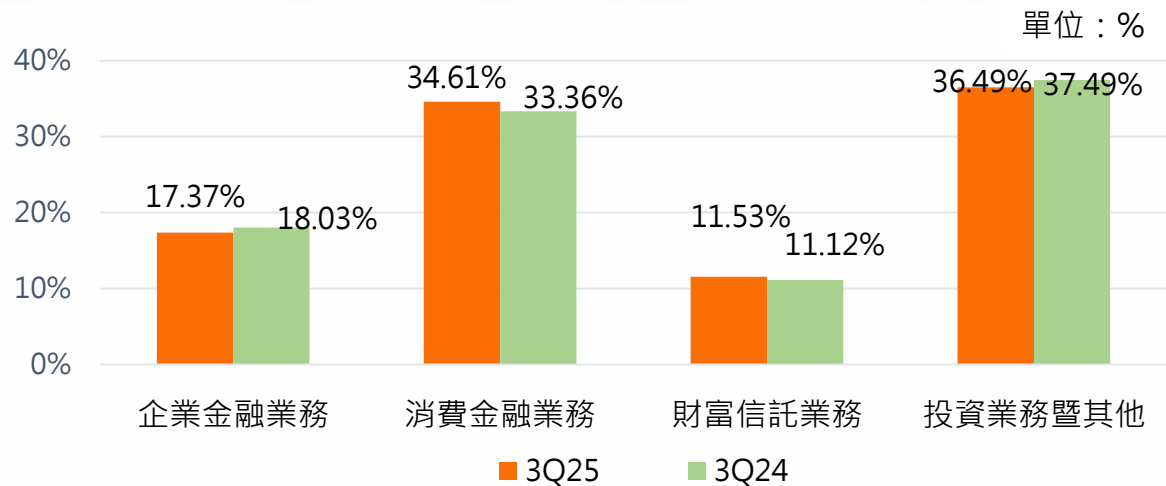
■ 3Q25為自結數

個體銀行各業務營收結構分析

占營收比重



■ 3Q25為自結數



單位：新臺幣佰萬元

項目	3Q25營收	3Q24營收	增減數
企業金融業務	2,289	2,392	▼ (103)
消費金融業務	4,560	4,426	▲ 134
財富信託業務	1,519	1,475	▲ 44
投資業務暨其他	4,809	4,976	▼ (167)

存放款業務成長表現

單位：新臺幣佰萬元；%

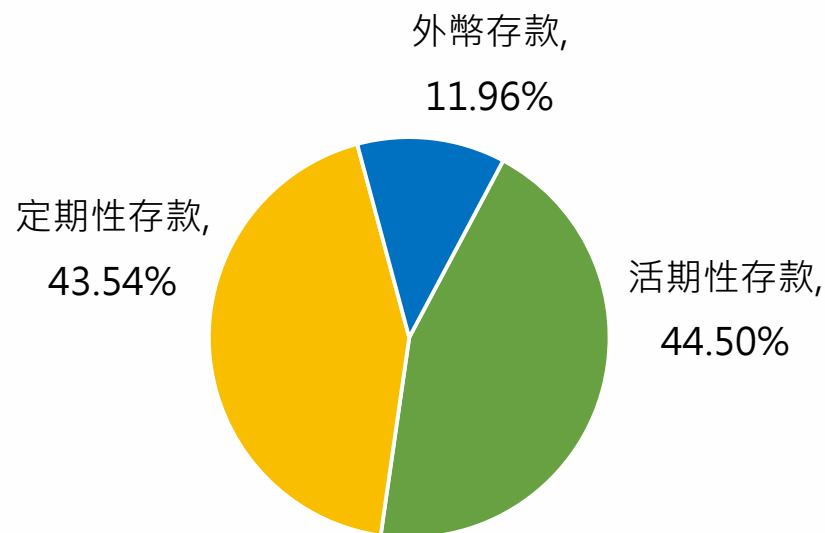
業務項目	2025.9.30	2024.9.30	增減情形	增減比率
總存款(平均餘額)	835,332	787,001	▲ 48,331	▲ 6.14%
活期性存款	371,749	349,641	▲ 22,108	▲ 6.32%
定期性存款	363,687	333,195	▲ 30,492	▲ 9.15%
外幣存款	99,896	104,165	▼ (4,269)	▼ (4.10%)
總放款(平均餘額)	631,955	603,261	▲ 28,694	▲ 4.76%
企業金融	246,844	229,264	▲ 17,580	▲ 7.67%
消費金融	385,111	373,997	▲ 11,114	▲ 2.97%
間接授信(餘額)	29,717	28,026	▲ 1,691	▲ 6.03%

■ 2025.9.30為自結數

存款業務結構分析

總存款平均餘額

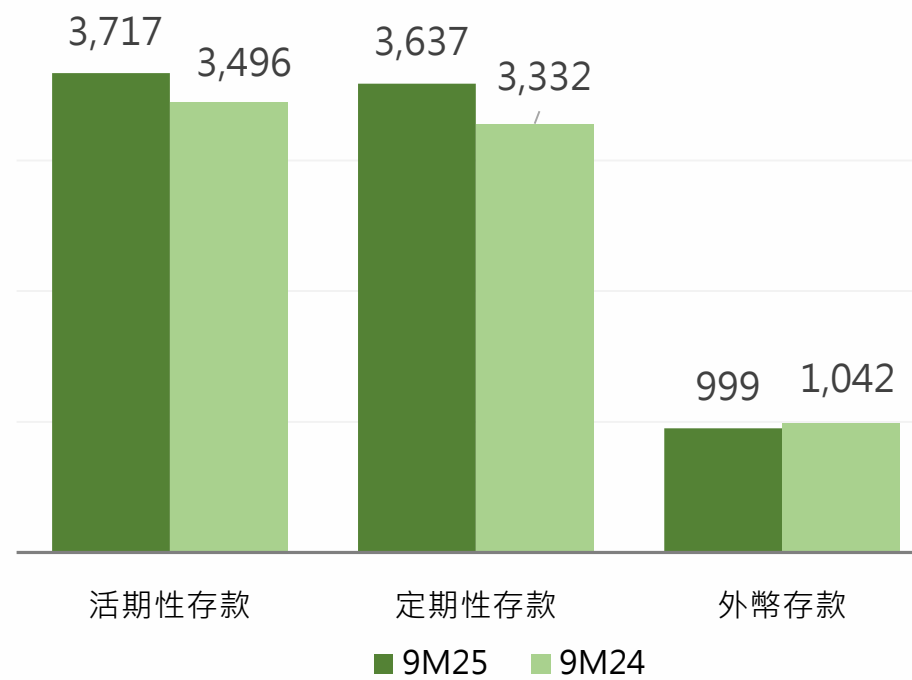
TWD\$ 8,353億元



■ 9 M25為自結數

與去年同期比較

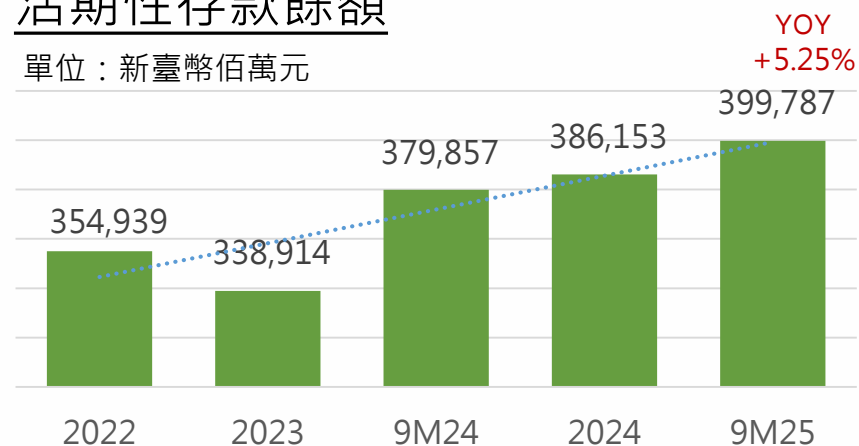
單位：新臺幣億元



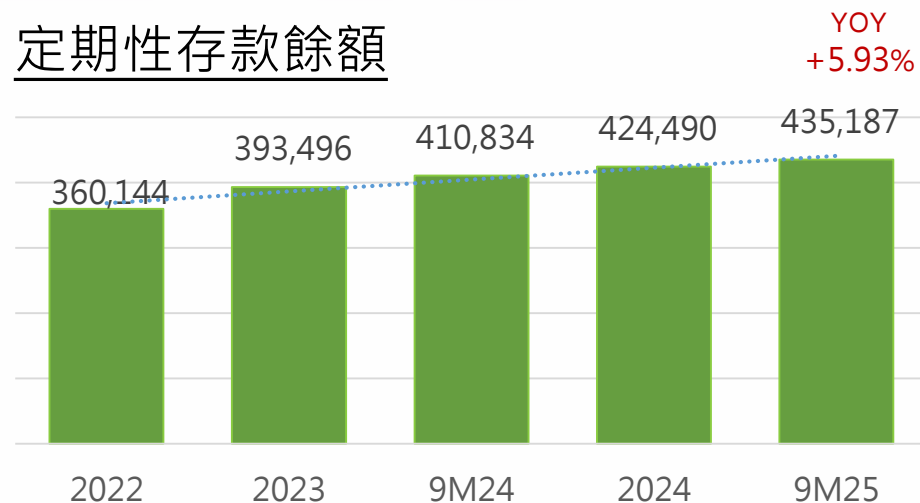
存款業務成長情形

活期性存款餘額

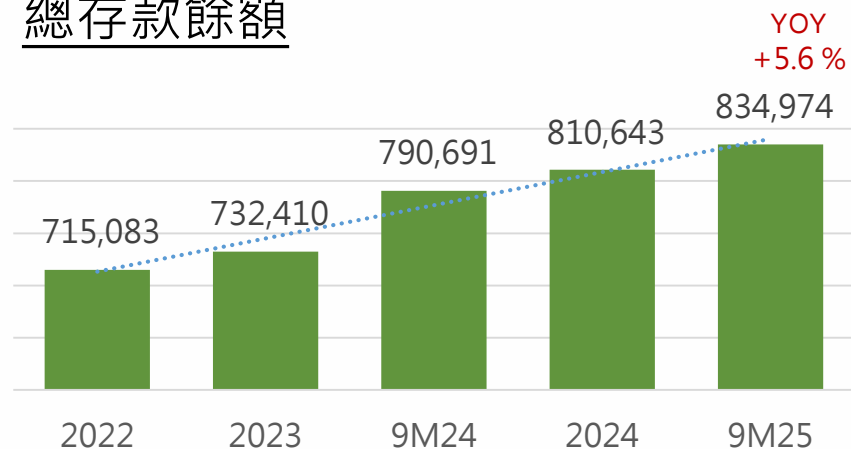
單位：新臺幣佰萬元



定期性存款餘額



總存款餘額



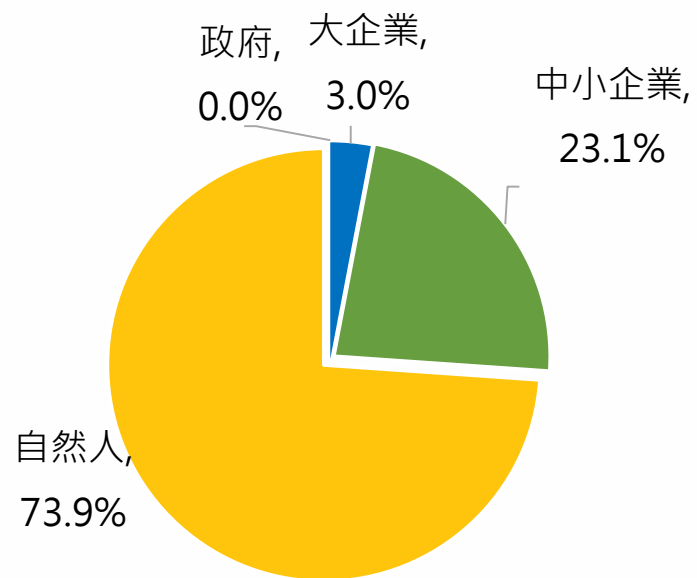
■ 9M25為自結數

項目	日期				
	2022	2023	9M24	2024	9M25
活期性存款餘額	354,939	338,914	379,857	386,153	399,787
定期性存款餘額	360,144	393,496	410,834	424,490	435,187
總存款餘額	715,083	732,410	790,691	810,643	834,974
活存比	50%	46%	48%	48%	48%

新台幣放款結構分析

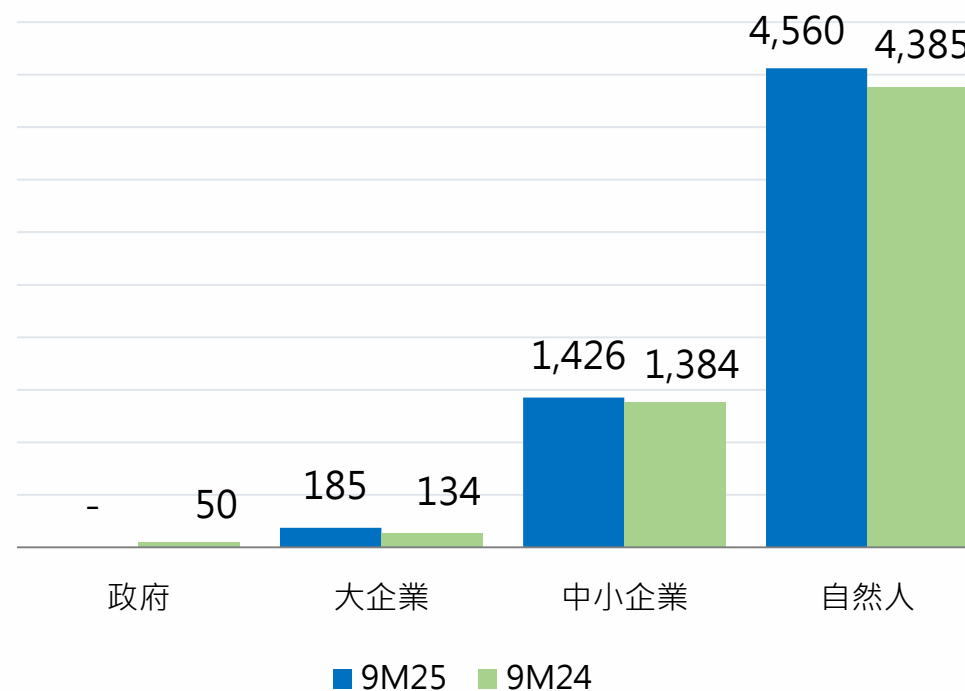
總放款

TWD \$ 6,171 億元



與去年同期比較

單位：新臺幣億元

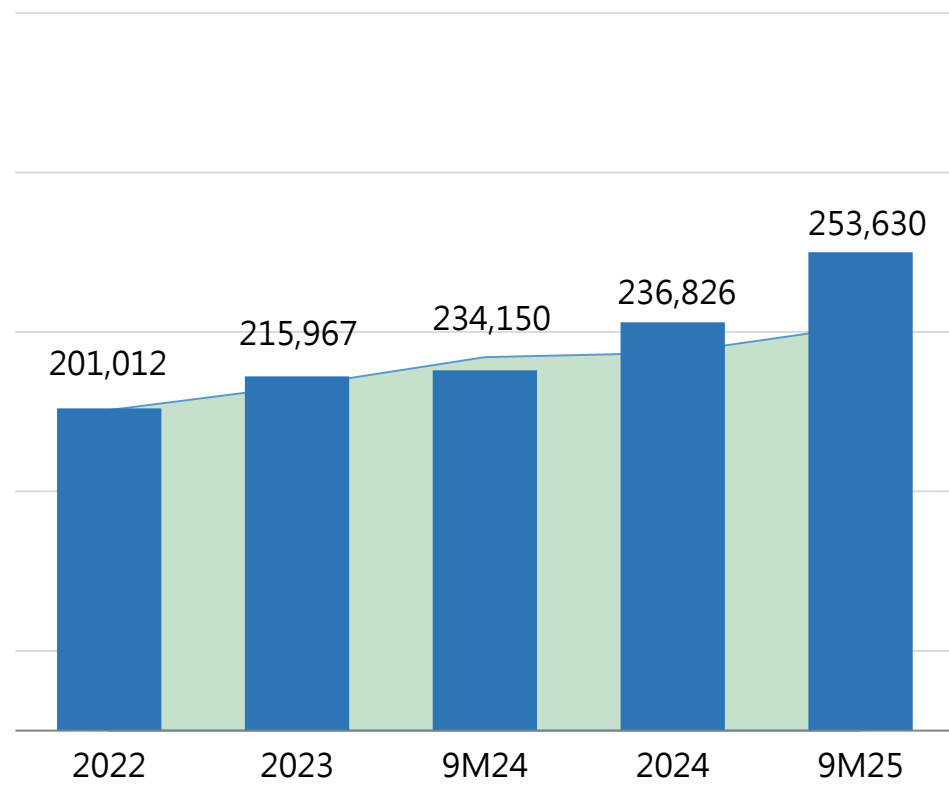


■ 9M25為自結數

放款業務成長情形

企業金融

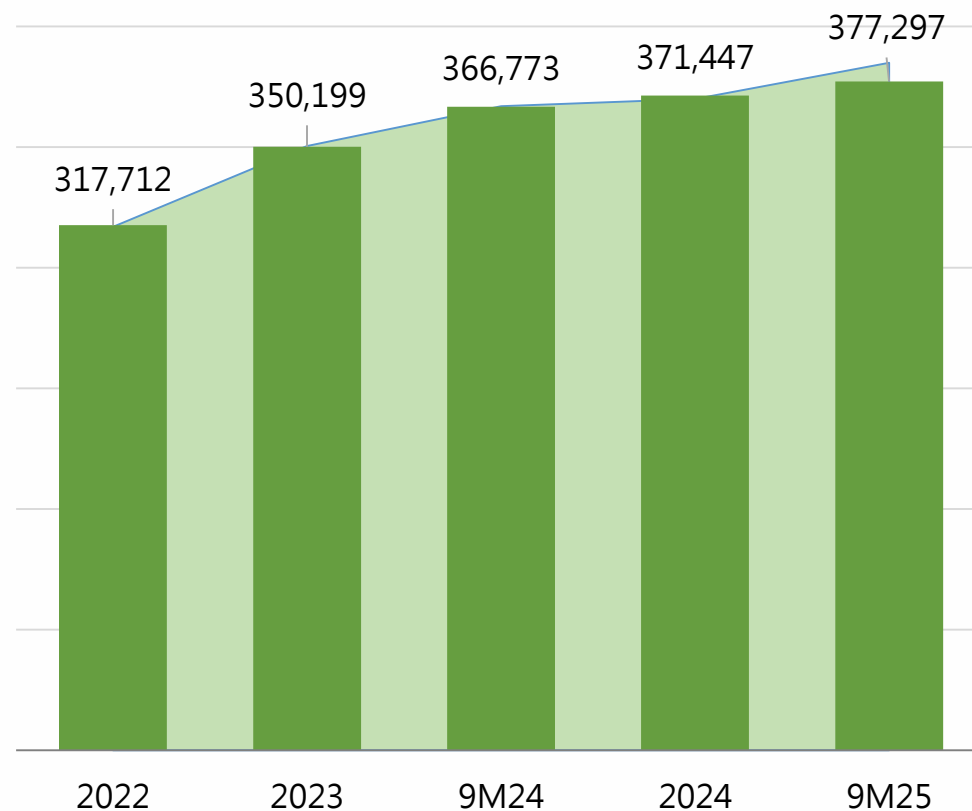
單位：新臺幣佰萬元



■ 企業金融(不含政府機關)

■ 3Q25為自結數

消費金融



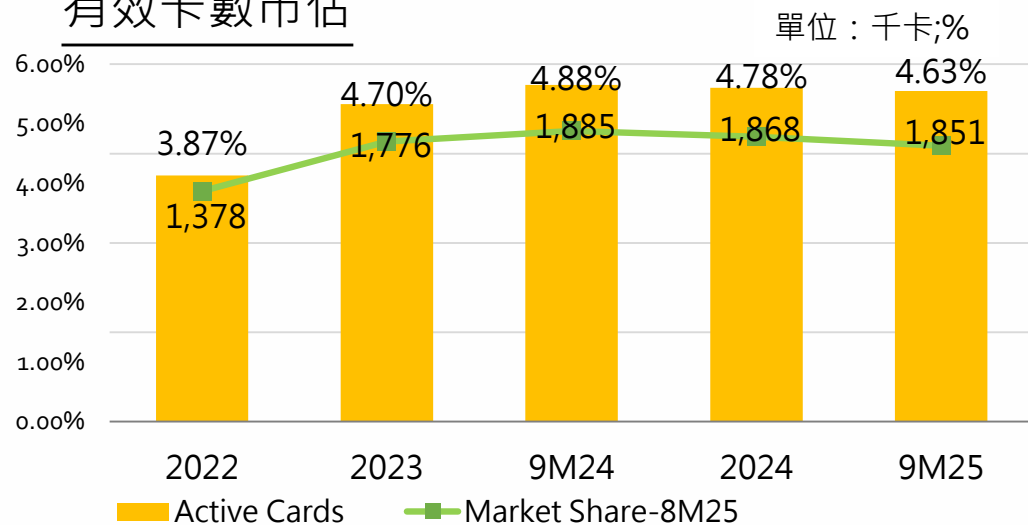
信用卡業務成長表現

項目	2025年1月至9月	2024年1月至9月	增減數	成長率
營業收入	45.09 億元	40.46 億元	▲ 4.63 億元	▲ 11.44%
卡戶信貸餘額	156.78 億元	127.22 億元	▲ 29.56 億元	▲ 23.24%
未到期分期餘額	103.86 億元	55.92 億元	▲ 47.94 億元	▲ 85.73%
收單簽帳金額	1,167.87 億元	1,024.86 億元	▲ 143.01 億元	▲ 13.95%
發卡簽帳金額	1,355.69 億元	1,467.57 億元	▼ (111.88 億元)	▼ (7.62%)
近六個月有效卡數	1,850,898 卡	1,884,640 卡	▼ (33,742 卡)	▼ (1.79%)
流通卡數	2,756,495 卡	2,843,748 卡	▼ (87,253 卡)	▼ (3.07%)
逾90天以上逾放比率	0.18%	0.27%	▼ (0.09%)	▼ (33.33%)

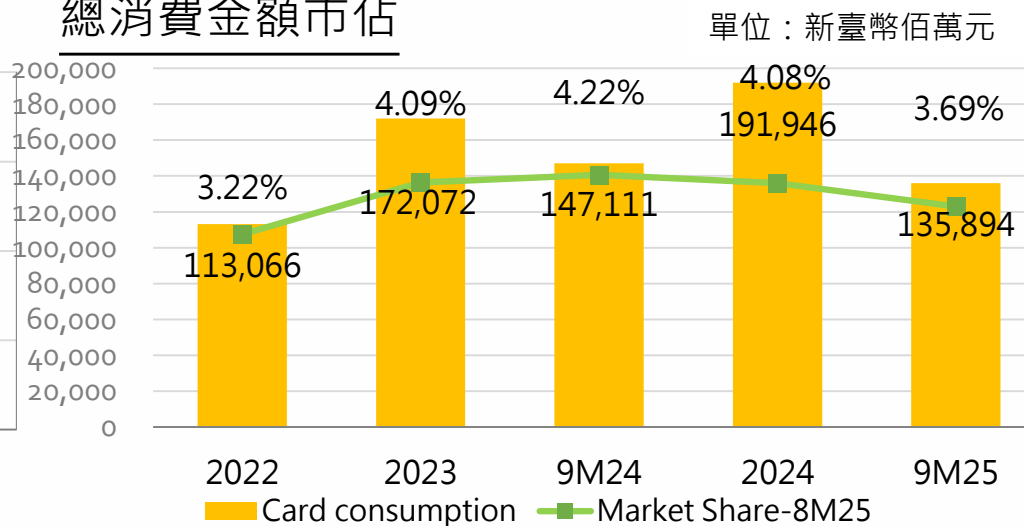
■ 3Q25為自結數

信用卡業務相關指標

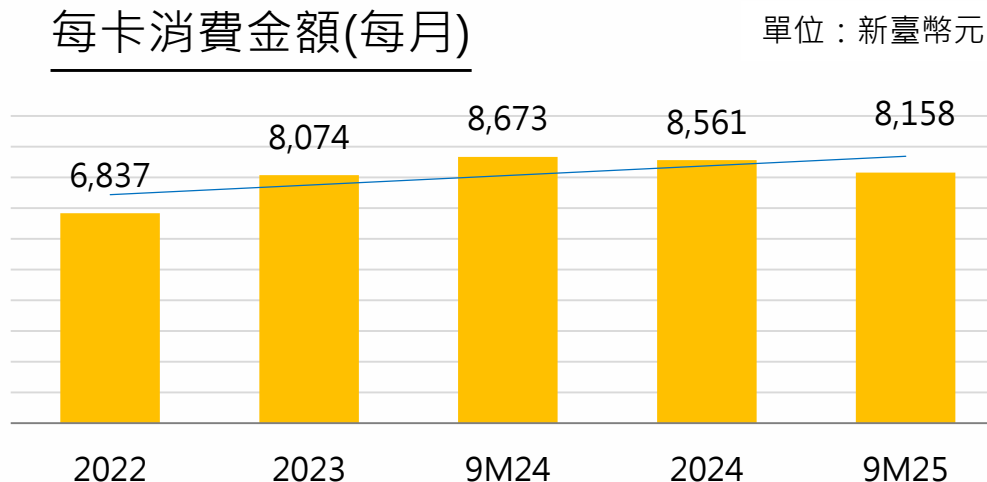
有效卡數市佔



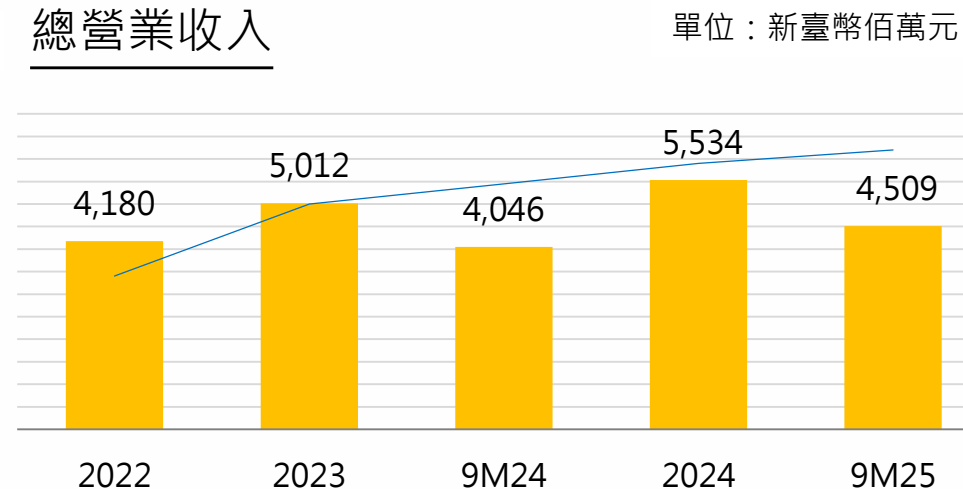
總消費金額市佔



每卡消費金額(每月)

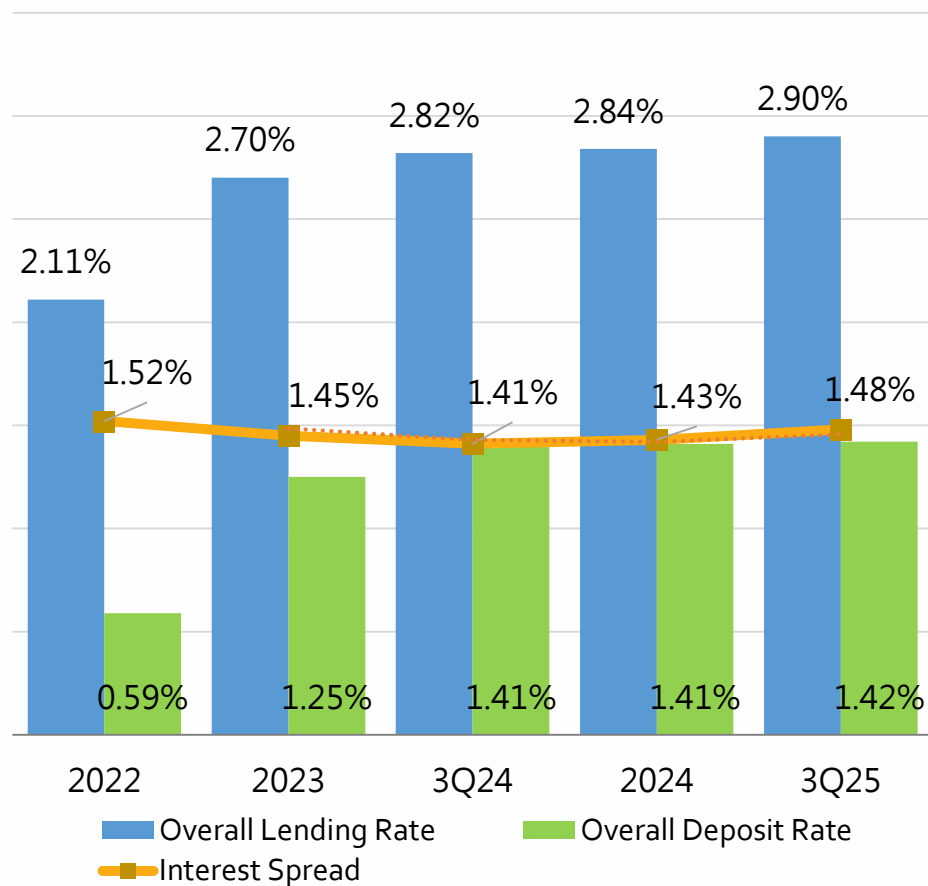


總營業收入

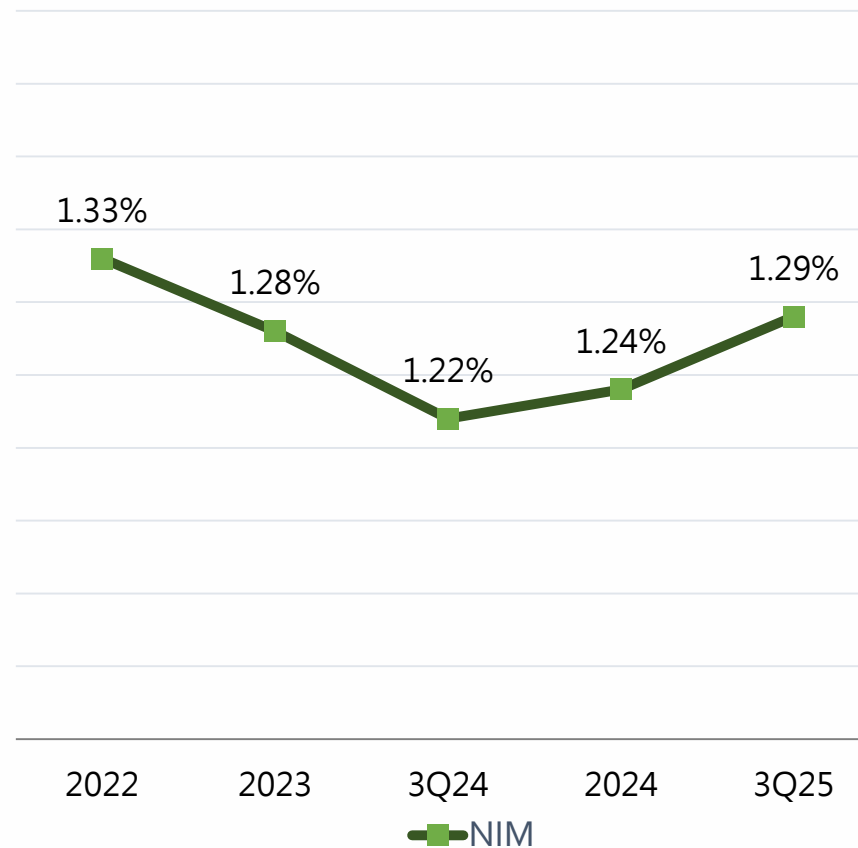


■ 3Q25為自結數 · 另佔比參考銀行局信用卡重要資訊揭露

個體銀行NIM and Spread



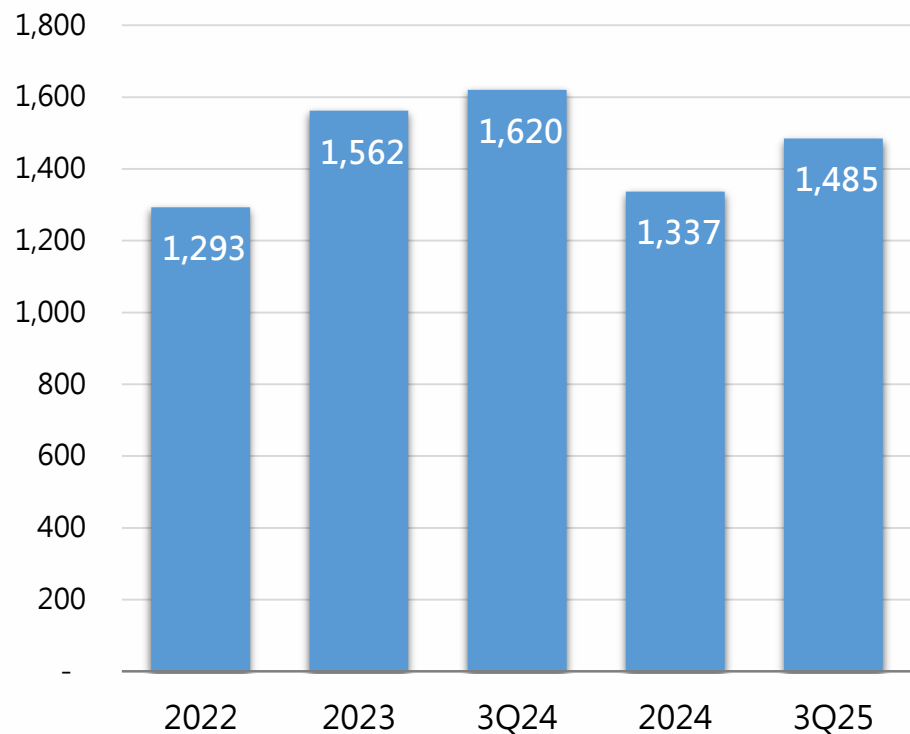
■ 3Q25為自結數



嚴謹控管的資產品質

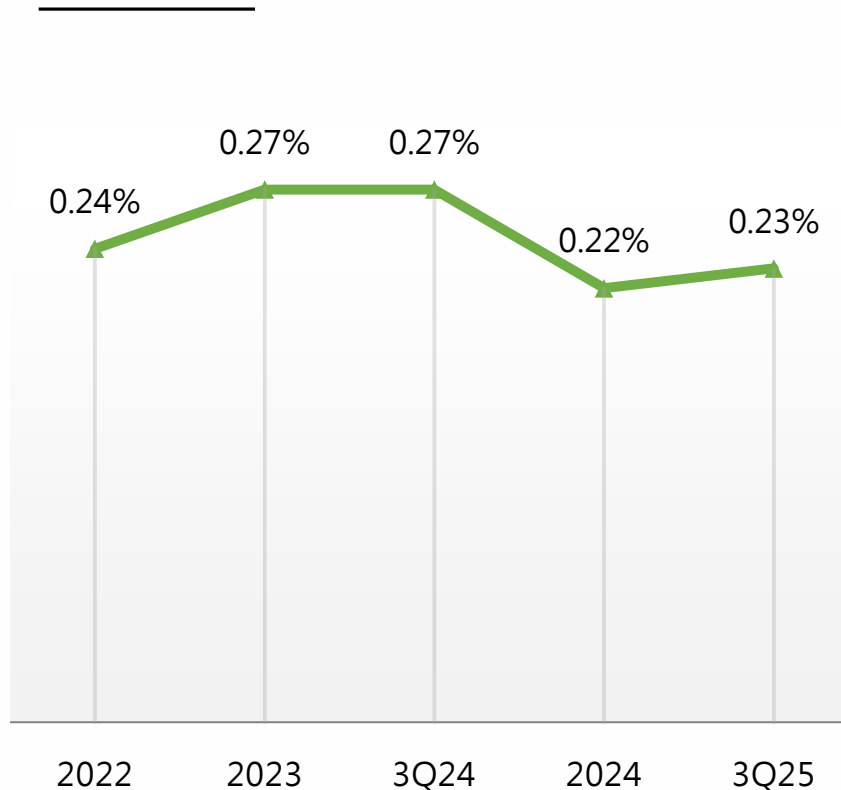
逾期放款

單位：新臺幣佰萬元；%



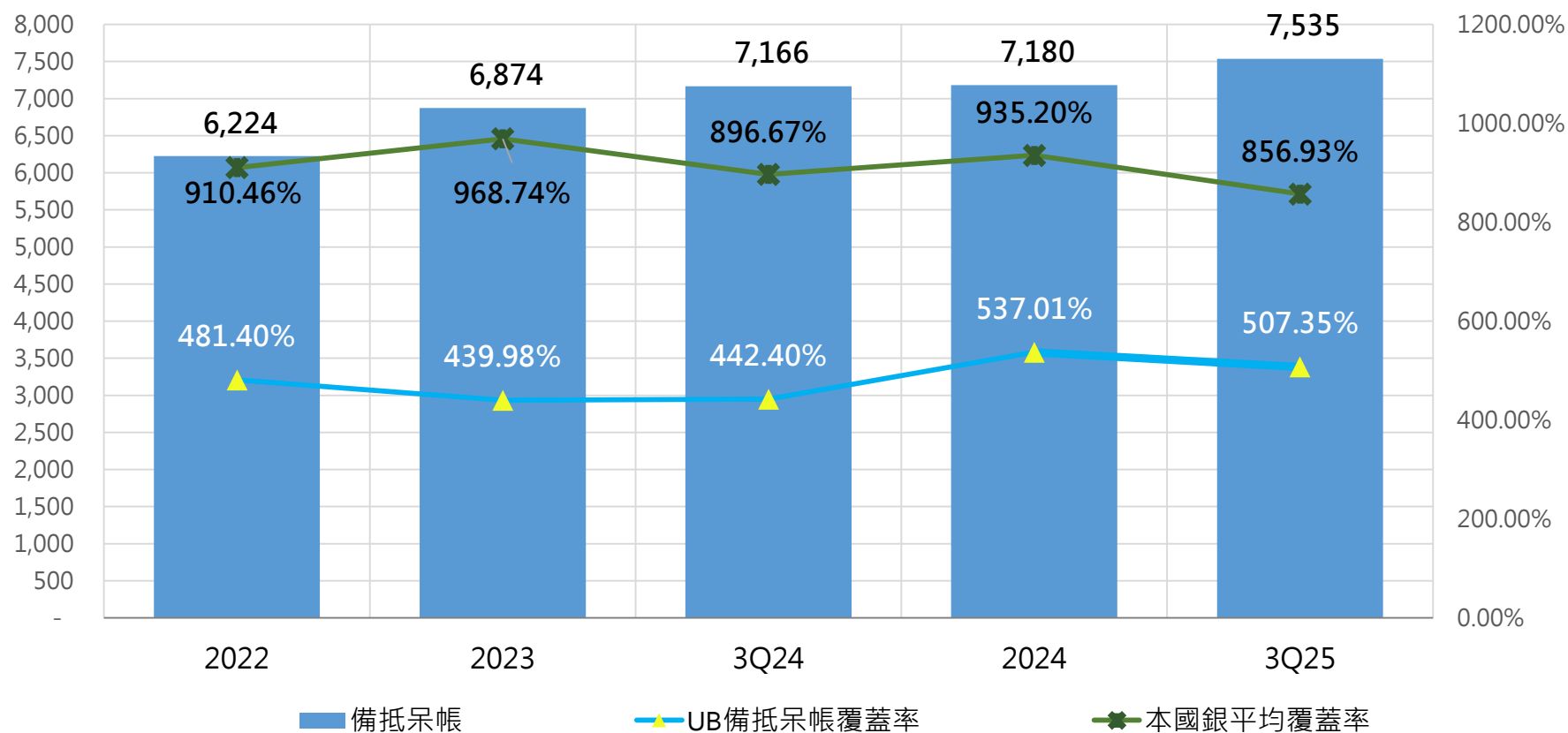
■ 3Q25為自結數

逾放比率



嚴謹控管的資產品質(續)

單位：新臺幣佰萬元；%

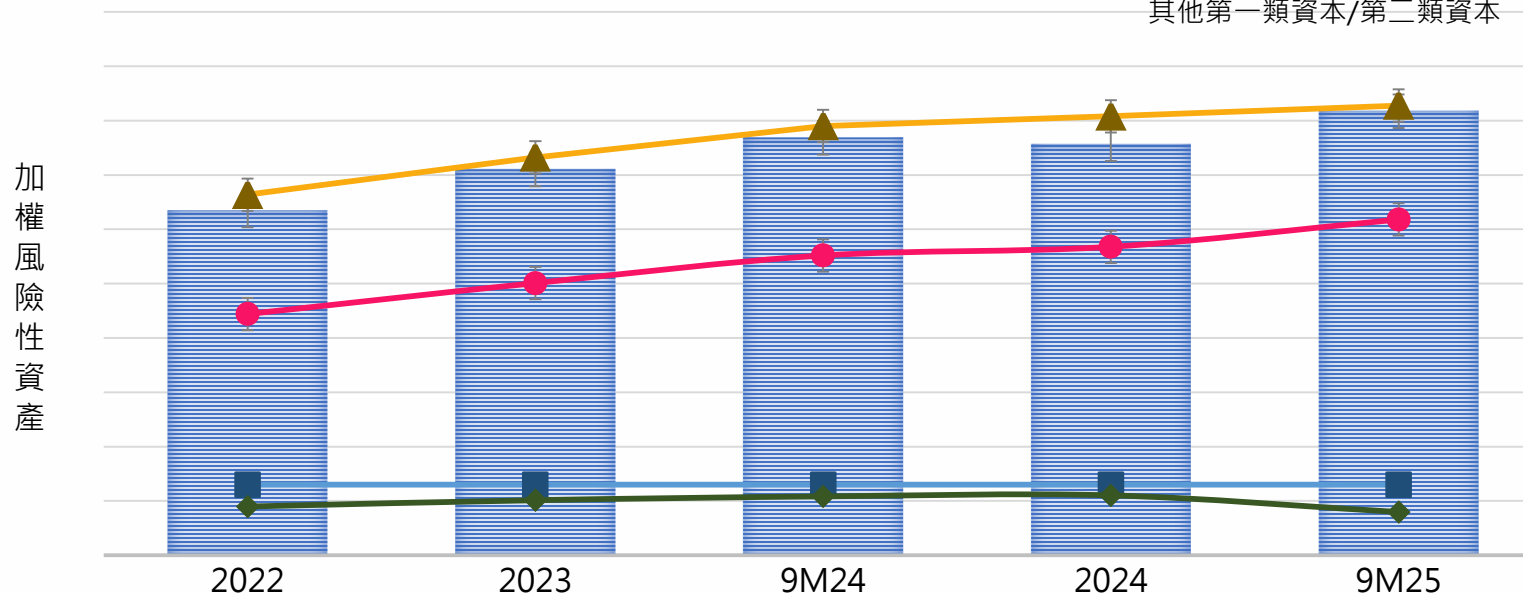


■ 3Q25之本國銀平均覆蓋率係採銀行局公佈之最新資料2025/08

自有資本與風險性資產成長情形

單位：新臺幣仟元

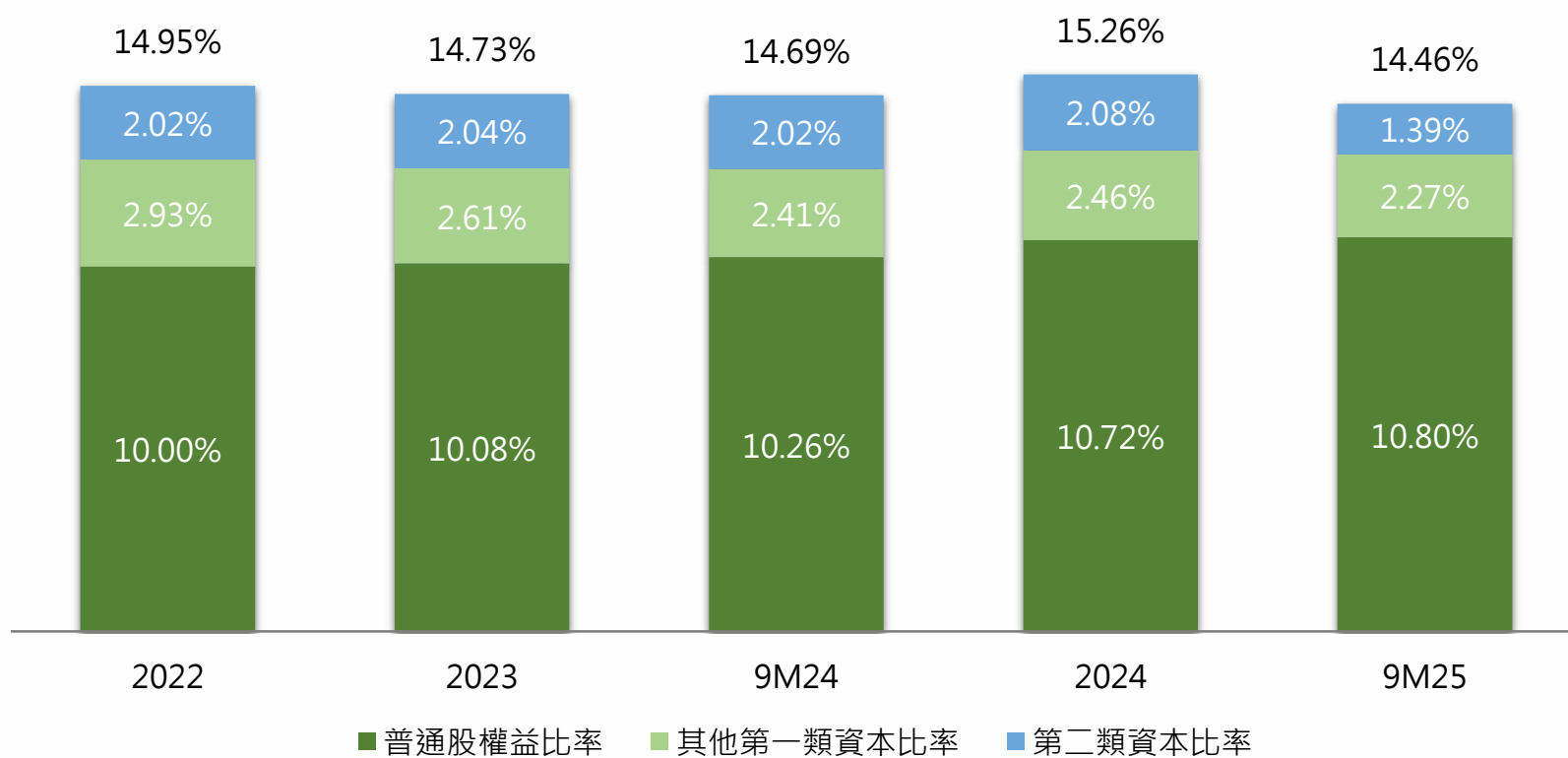
自有資本 / 普通股權益 /
其他第一類資本 / 第二類資本



加權風險性資產	444,044,885	497,090,004	537,873,291	529,430,480	572,116,909
普通股權益	44,397,652	50,089,913	55,173,406	56,775,204	61,798,114
其他第一類資本	13,000,000	13,000,000	13,000,000	13,000,000	13,000,000
第二類資本	8,973,856	10,138,005	10,835,080	11,026,372	7,955,450
自有資本	66,371,508	73,227,918	79,008,486	80,801,576	82,753,564

■ 9M25及9M24為個體自結數，其餘為個體財報數

各項資本比率變化情形



■ 9M25及9M24為個體自結數，其餘為個體財報數