

	昨日最高	昨日最低	紐約收盤		昨日收盤	+漲/-跌	今日開盤
USD/NTD	29.637	29.520	29.635	台灣加權	7234.57	-161.07	7304.40
EUR/USD	1.2759	1.2682	1.2725	日本日經	8801.17	-99.57	8789.47
USD/JPY	80.55	80.20	80.28	香港恆生	19259.83	-634.48	
GBP/USD	1.5999	1.5891	1.5917	上海綜合	2346.1924	-28.6505	
USD/CHF	0.9471	0.9414	0.9438	美國道瓊	12598.55	-33.45	
AUD/USD	0.9968	0.9872	0.9920				

	昨日最高	昨日最低	市場價	官方中價		市場價
USD/CNY	6.3280	6.3198	6.3222	6.3205	USD/CNH	6.3185

債市	昨日收盤	漲/-跌	利率	昨日收盤	漲/-跌	利率	昨日收盤	漲/-跌
美國 10 年期公債	1.79	+0.01	NTD O/N	0.512	-	USD O/N	0.32	-
日本 10 年期公債	0.83	-0.02	NTD CP 90 天	0.871	-	LIBOR 3M	0.46685	+0.001
台灣 10 年期公債	1.2260	-0.0062	NTD2year IRS	0.8900	-0.01	USD2year IRS	0.6480	-0.015
台灣 20 年期公債	1.6950	-	NTD5year IRS	1.0150	-0.02	USD5year IRS	1.1070	-0.006

(數據來源：Reuters)

- 新加坡貿工部週四公布的數據顯示，第一季 GDP 經季節調整環比年率為成長 10.0 %；第一季 GDP 較上年同期增長 1.6 %。
- 紐西蘭週四公布的官方數據顯示，第一季投入物價較上季上升 0.3 %，為連續第 10 個季度攀升；產出物價較前季下跌 0.1 %，為 2009 年 12 月以來首見；與上年同期相比，產出物價上漲 1.6 %，投入物價升 2.3 %。
- 美國聯邦儲備理事會週三公布的數據顯示，美國 4 月工業生產與前月成長 1.1 %，3 月修正後為下降 0.6 %；美國 4 月產能利用率為 79.2 %，3 月修正後為 78.4 %。
- 美國商務部週三公布，美國 4 月房屋開工增長 2.6 %，年率為 71.7 萬戶；美國 4 月建築許可下滑 7.0 %，年率為 71.5 萬戶。
- 美國抵押貸款銀行協會(MBA)週三公布的數據顯示，截至 5 月 11 日當週，經季節調整後的美國抵押貸款申請指數跳漲 9.2 至 775.6；再融資指數勁升 13.0 % 至 4219.1；購房抵押貸款指數降 2.4 % 至 192.4。
- 德國經濟智庫 ZEW 和瑞士信貸週三聯合公布，瑞士 5 月 ZEW 投資者信心指數降至負 4.0，4 月為 2.1。

本報告所載係根據各項市場資訊加以整理彙集及研究分析，僅供參考。投資人於決策時應審慎衡量本身風險，本公司恕不負任何法律責任，亦不做任何保證。此外，除非經本公司同意，不得將本報告加以複製或轉載。如需進一步資料，歡迎來電聯絡本行財務部，電話：25469191 分機：2253、2261、2235。

- 歐盟統計局週三公布的數據顯示，歐元區 4 月 HICP 終值為較上年同期上升 2.6 %；歐元區 4 月消費者物價調和指數(HICP)終值為較前月上升 0.5 %；歐元區 4 月核心 HICP 終值較前月上漲 0.4 %，較上年同期上漲 1.9 %。
- 歐盟統計局週三公布，歐元區 3 月未經調整的貿易順差為 86 億歐元(上年同期為順差 10 億歐元)；歐元區 2 月貿易收支修正為順差 23 億歐元(前值為順差 28 億歐元)；歐元區 3 月未經季節調整的出口較上年同期增長 4 %，進口持平；歐元區 3 月經季節調整的出口較前月下降 0.9 %，進口較前月下降 1.1 %。
- 英國統計局週三公布，英國 4 月請領失業金人數減少 1.37 萬人，為 2010 年 7 月以來最大月降幅；失業率為 4.9 %；英國在截至 3 月的三個月中按 ILO 標準計算的失業人口減少 4.5 萬，創 2011 年 2-4 月以來最大降幅，失業率 8.2 %。

(資料來源：Reuters)

USD/JPY

週三紐約匯市美元兌日圓升至兩週高位 80.55 日圓，較上週觸及的兩個半月低位高出逾 1 日圓，之後美元兌日圓削減漲幅，尾盤持平前一日，報 80.28 日圓。美國 4 月房屋開工和工業生產數據強勁，預示第二季初美國經濟增速溫和回升，驅散了經濟復甦停滯的擔憂。美聯儲最新公佈的會議記錄顯示，聯邦公開市場委員會部分委員認為，若經濟復甦不穩，美聯儲可能需要推出更多經濟刺激政策，但幾乎沒有人支持延長將於 6 月結束的賣短買長(扭轉操作，twist operation)。會議記錄暗示，委員們傾向於按兵不動，因目前經濟溫和擴張且勞工市場狀況改善。預估日圓下檔支撐在 79.78 及 79.60，上檔壓力在 80.75 及 80.88。(資料來源：Reuters)

EUR/USD

週三紐約尾盤，歐元兌美元跌 0.1 %，報 1.2725 美元，盤中低見 1.2682 美元，此為 1 月中以來最低。歐元兌美元連跌第四日，且可能進一步走軟，因投資者擔憂希臘可能退出歐元區。希臘總統週三任命高級法官擔任看守政府總理，直到 6 月 17 日重新舉行選舉。歐洲央行週三稱，已停止向部分希臘銀行提供流動性，因這些銀行未能成功完成資本重整，此消息令歐元進一步承壓。儘管德國和法國表明讓希臘留在歐元區的決心，但希臘人民擔心該國可能脫離歐元區，因而紛紛從銀行提出歐元。此外，投資者擔心希臘退出歐元區對西班牙和義大利等國經濟產生的連鎖效應，世界銀行行長佐利克也表示，希臘退出歐元區可能損及對歐元區的信心，且引發新一輪流動性危機。總體而言，希臘問題近期提振市場對美元和日圓等避險貨幣的需求。預估歐元下檔支撐在 1.2701 及 1.2681，上檔壓力在 1.2780 及 1.2801。(資料來源：Reuters)

本報告所載係根據各項市場資訊加以整理彙集及研究分析，僅供參考。投資人於決策時應審慎衡量本身風險，本公司恕不負任何法律責任，亦不做任何保證。此外，除非經本公司同意，不得將本報告加以複製或轉載。如需進一步資料，歡迎來電聯絡本行財務部，電話：25469191 分機：2253、2261、2235。

USD/TWD

週三台北外匯經紀公司美元兌台幣以 29.635 收盤，區間在 29.520-29.367，開盤價為 29.600，上交易日收在 29.514，成交量為 14.82 億美元，上日同期為 9.62 億美元。因希臘組閣失敗將於 6 月 17 日重新舉行大選，亞洲貨幣全面走弱，且台股暴跌 2.18%，收 7,234.57 點，外資及陸資在台股賣超 117.91 億台幣，連續八個交易日累計賣超 630.95 億，場上見外資大舉匯出、買匯力道強勁，加上海外無本金交割遠期外匯(NDF)換匯點溢價亦同步加深，市場多數人看空台幣，但出口商逢高拋匯意願濃厚，盤中亦見央行不時站在美元賣方，以和緩台幣走勢，但阻貶力道不大，若歐債情勢持續惡化，台股積弱不振且資金持續自亞洲新興市場撤出，未來台幣續貶機率大。海外無本金交割遠期外匯(NDF)六個月期換匯點報-0.135/-0.105，上日收盤時為-0.185/-0.145；一個月期則為 0.030/0.050，上日收盤為-0.010/0.000。預計今日台幣將在 29.55 到 29.67 間整理。(資料來源：Reuters)

美國公債價格週三在震盪交投中持穩至走高，指標 10 年期公債價格收益率尾盤報 1.79%。公債收益率稍早因美國公佈的 4 月房屋開工和工業生產等數據強勁，及交易商出脫西班牙及義大利公債的空頭押注，一度升至 1.81%。但因歐洲央行暫停對部份希臘銀行再融資操作的消息，及美聯儲公佈的 4 月會議紀錄，均對公債構成支撐。美國和德國公債升勢估計受限，因在歐洲金融風暴影響下，低風險投資呈現了超買，收益率也過低。預期指標 10 年期公債殖利率應在 1.74%~1.84% 交易。(資料來源：Reuters)

Taipei 時間	國家	指標	預估值	前值
02:00	美國	聯邦公開市場委員會(FOMC)4月24-25日會議記錄		
06:45	紐西蘭	生產者物價指數(PPI)投入物價(第一季)	--	0.50%
06:45	紐西蘭	產出物價(第一季)	--	0.10%
07:50	日本	國內生產總值(GDP)(較前季)(第一季)	0.90%	-0.20%
07:50	日本	國內生產總值(GDP)環比年率(第一季)	3.50%	-0.70%
07:50	日本	投資海外債券(億日圓)(上周)	--	買超 559
07:50	日本	外資投資日本股票(億日圓)(上周)	--	賣超 729
12:30	日本	工業生產(較前月)(3月修正值)	--	1.00%
12:30	日本	產能利用率指數(較前月)(3月修正值)	--	-1.70%
20:30	美國	一周初請失業金人數(萬人)(5月12日當周)	36.5	36.7
20:30	美國	初請失業金人數四周均值(萬人)(5月12日當周)	--	37.9
20:30	美國	續請失業金人數(萬人)(5月5日當周)	323.5	322.9
20:30	加拿大	批發(躉售)貿易(較前月)(3月)	0.30%	1.60%
22:00	美國	領先指標(較前月)(4月)	0.10%	0.30%
22:00	美國	費城聯邦儲備銀行製造業指數(5月)	10	8.5

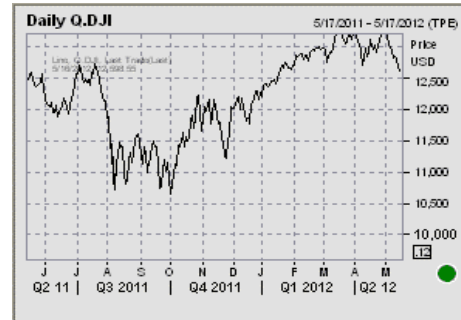
(資料來源：Reuters)

本報告所載係根據各項市場資訊加以整理彙集及研究分析，僅供參考。投資人於決策時應審慎衡量本身風險，本公司恕不負任何法律責任，亦不做任何保證。此外，除非經本公司同意，不得將本報告加以複製或轉載。如需進一步資料，歡迎來電聯絡本行財務部，電話：25469191 分機：2253、2261、2235。

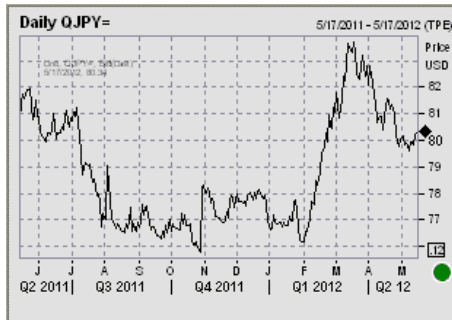
EUR/USD



美股



USD/JPY



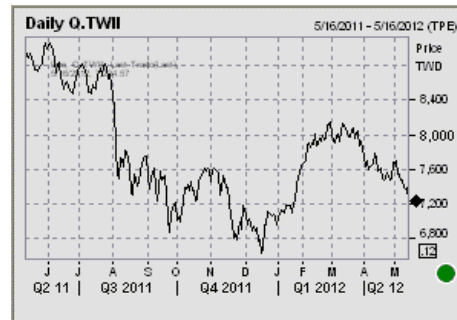
日股



USD/TWD



台股



(資料來源：Reuters)

本報告所載係根據各項市場資訊加以整理彙集及研究分析，僅供參考。投資人於決策時應審慎衡量本身風險，本公司恕不負任何法律責任，亦不做任何保證。此外，除非經本公司同意，不得將本報告加以複製或轉載。如需進一步資料，歡迎來電聯絡本行財務部，電話：25469191 分機：2253、2261、2235。